

Flydende metal-effekt

Flydende metal-overflader ligner mere en skinnende sølvfarvet membran end almindelig maling. Det er en effekt, som kommer til sin ret i karosseriet af eksklusive sportsvogne eller avancerede sedaner. Og det tester færdighederne hos professionelle autolakerere, fordi det kræver perfekt præcision i hver fase af reparationen.

Hvis det flydende metal påføres korrekt, fremhæver det betydeligt køretøjets dynamiske konturer, og den effekt, der fås, kan ikke sammenlignes med standardsølvnuancer.

Trin 1: Forberedelser

Påfør en Standox VOC- eller EP-spartelmasse på den del, der skal repareres. Tør og slib spartelmassen iht. det relevante tekniske datablad. Påfør en Standocryl VOC Clear* på den slebne spartelmasse. Følg retningslinjerne for anvendelse af klarlak og tørring på det tekniske datablad.

Tip: Tør klarlakken godt. Du skal muligvis bruge yderligere tørretid.



Trin 2: Slib klarlakken



Slib overfladen af klarlakken på den reparerede del og på den eksisterende gamle maling med maskine med P1000 til P1500. Slib kanter og hjørner i hånden med P3000.

Tip: Vær forsigtig med ikke at slibe igennem.

Blanding og fade-in.

Trin 3: Påfør farveblanding.

Påfør Standoblu Color Blend/Standoblu Color Blend Slow på fade-out-området. Området med farveblanding skal udvides op til ca. 10 til 20 cm fra området, der skal repareres.





Trin 4: Blande in.

Gør Standoblu klar til spray: Bland Alubeam plus 50 % Standoblu Adjustment Additive Long. Påfør det første spray ud til kanten af den stadig våde farveblanding. Dette spray skal næsten dække området, der skal repareres (spartelmasse).

Trin 5: Fade-in.

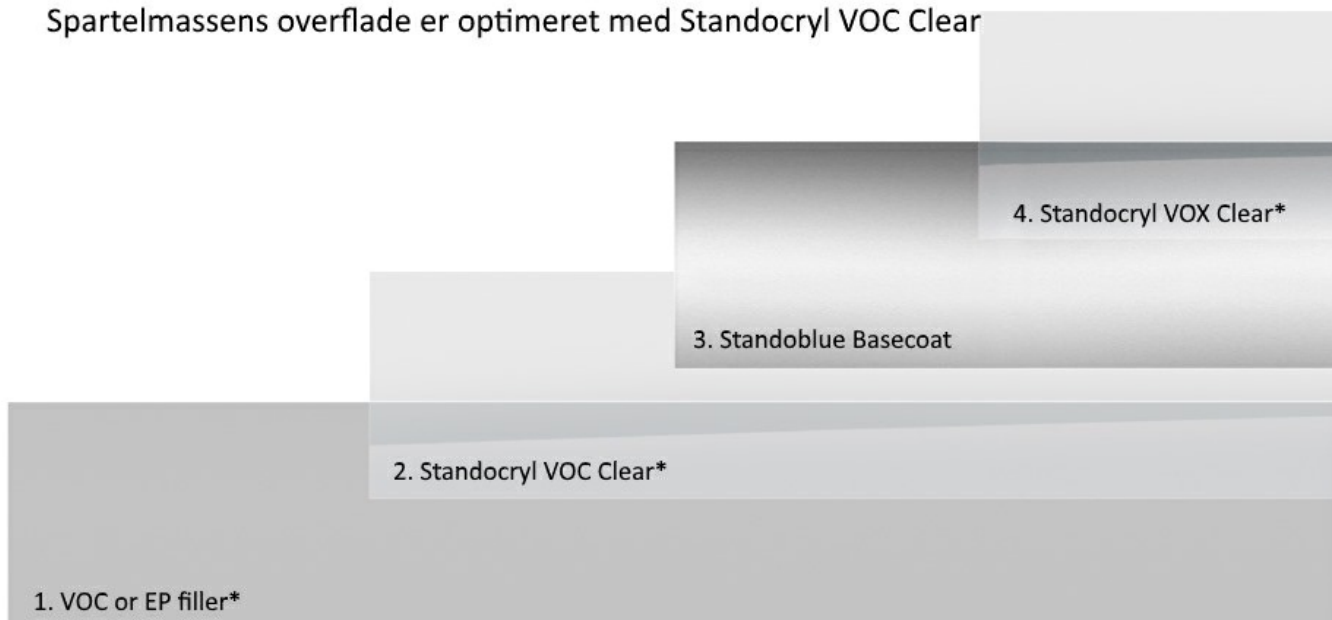
Påfør effektsprayet med spraypistolen i en større afstand over reparationsområdet og den stadig våde farveblanding for at blande det. Så længe farveblandingen og Standoblue-farven stadig er våd, kan dette trin gentages, hvis nødvendigt.



Trin 6: Klarlak

Påfør Standocryl VOC Clear på hele reparationsområdet, og lad det tørre. Bemærk: Vælg klarlak i overensstemmelse med producentens godkendelser.

Et særligt kendetegn for opbygningen af reparationsfilmen:
Spartelmassens overflade er optimeret med Standocryl VOC Clear



*I overensstemmelse med producentens godkendelser