



Seminarprogramm 2022.

Durch Weiterbildung Kompetenz ausbauen.



An Axalta Coating Systems Brand

Die Kunst des Lackierens.



Regionalseminar



Das Standox Seminar wird durch die speziell von den Kunden gewünschten Module in Absprache mit dem zuständigen Standox Außendienst festgelegt. Es sind pro Seminar maximal 2 von 3 Modulen möglich.

Modul 1: Digitales Farbtonmanagement

Seminarziel

Schnell, sicher und effizient zur korrekten Mischformel: Modernes Farbtonmanagement hat sich in den letzten Jahren rasant weiterentwickelt. Bei der zunehmenden Anzahl immer komplexerer Farbtöne unterstützen unsere cloudbasierte Software Standwin iQ und die digitalen Farbtonmessgeräte Genius iQ den Lackierer dabei, die Herausforderungen bei der Farbtonfindung zu bewältigen.

Durch ihren Einsatz können Werkstätten bei der Farbtonbestimmung in erheblichem Umfang Zeit und Geld sparen. Welche Vorteile die Verwendung der modernen Tools bietet und was man beachten sollte, um die Ergebnisse effizient einsetzen zu können, vermittelt dieses Seminar.

Seminarinhalt

- Farbmeterik in Theorie und Praxis
- Digitale Farbtonfindung mit Standwin iQ und Genius iQ
- Computerunterstützte Formelherstellung
- Korrektur und Auswertungen gemessener Farbtöne

Modul 2: Decklackieren

Seminarziel

Ganz gleich, ob Luftfeuchtigkeit, individuelle Lackiertechniken, Arbeitsvolumen, Staubeinschlüsse ... Neben zahlreichen theoretischen sowie technischen Praxis-Tipps erhalten die Teilnehmer dieses Seminars die Möglichkeit, ihre Kenntnisse bei der Applikation wie auch bei der Reparaturlackierung unseres Basislackes zu vertiefen.

Seminarinhalt

- Standoblue Basislack
- Verarbeitungsmethoden und -geräte, verschiedene Reparaturmethoden & Beilackiertechniken
- Erstellen von perfekten Farbmustern
- Prozessoptimierung und Energieeinsparung durch die Wahl des richtigen VOC Klarlackes
- Wichtige Tipps zur Druckluft und geeigneten Spritzpistolen
- Effiziente Nutzung von Standwin IQ
- Verschiedene Polierprodukte und -techniken, Beurteilung des Lackierergebnisses
- Produkte und Techniken zum Beseitigen von Lackierfehlern



Regionalseminar



Modul 3: Sonderlackierungen

Seminarziel

Ausgefallene, trendige, optisch spektakuläre Sonderlackierungen stellen Lackierbetriebe oft vor besondere Herausforderungen. Ihre Reparatur erfordert ein hohes Fachwissen, Erfahrung und großes handwerkliches Geschick. Die Teilnehmer lernen, wie sich auch solch anspruchsvolle Aufträge fachlich einwandfrei, wirtschaftlich und mit den richtigen Lackprodukten und Techniken durchführen lassen.

Seminarinhalt

- Lackierungen und Beilackieren von 3-schichtigen Farbtönen
- Reparatur mit eingefärbten Klarlacken
- Verfahrensweise bei Matt-Lackierungen
- Auswahl der geeigneten Produktsysteme
- Tipps und Tricks zur Identifizierung diverser Lacksysteme
- Digitale Farbtonfindung mit Standwin iQ und Genius iQ

Leistungen

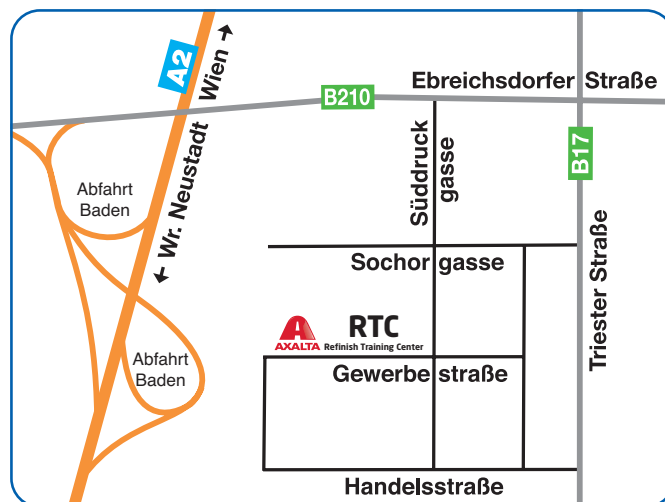
- Seminarunterlagen
- 2 Mittag- und 1 Abendessen

Seminargebühr ohne Übernachtung

136,- Euro exkl. MwSt. pro Tag und Teilnehmer
80,- Euro exkl. MwSt. pro Nacht inkl. Frühstück

Axalta Refinish Training Center

2512 Oeynhausen/Traiskirchen
Gewerbestraße 10



QR-Code scannen und gleich online anmelden!



Die Kunst des Lackierens.



Individuelles Einzeltraining

Seminarziel

Das Standox Einzeltraining richtet sich nach Ihren ganz individuellen Wünschen. Sie bestimmen den Termin, den Inhalt, die Dauer und die Teilnehmer. Wir sind speziell für Sie da. Unsere Mitarbeiter im Außendienst und in der Anwendungstechnik beraten Sie gerne bei der Auswahl der Themen.

Mögliche Themenschwerpunkte:

- Effiziente Reparaturlackierung von Morgen: unser Xtreme-System
- Sonderfarbtöne: einfach zum perfekten Farbton
- Digitales Farbtonmanagement mit Standwin IQ
- Innovatives Farbtonmischen mit Daisy Wheel
- MicroRepair: Kleine Schäden effizient reparieren
- Nutzfahrzeuglackierung: Produktsortiment und Applikationsmethoden bzw. Geräte
- Industrielackierung: Ein Standbein, das sich lohnt

Leistungen

- Seminarunterlagen
- Verpflegung

Seminartermine 2022

Individuell je nach Vereinbarung

Seminargebühr

136,- Euro exkl. MwSt. pro Tag und Teilnehmer
80,- Euro exkl. MwSt. pro Nacht inkl. Frühstück

Axalta Refinish Training Center

2512 Oeynhausen/Traiskirchen
Gewerbestraße 10



QR-Code scannen und
gleich online anmelden!



Die Kunst des Lackierens.

Axalta Untergrundvorbehandlung



Seminarinhalt

- Erkennen, Bearbeiten und Bewerten verschiedener Untergründe
- Modernes Lackierzubehör und Werkstattausrüstung
- Verwenden der richtigen Schleifgeräte und -mittel
- Vorbereitungsarbeiten und gezielter Einsatz von Vormaterialien (Spachtel, Primer, Füller & Grundierungen) bietet optimalen Korrosionsschutz
- Kunststoffe: Erkennen und richtig vorbereiten
- Anmischen der Vormaterialien mittels Formelsuchprogramm Standwin IQ und Phoenix
- Hinweise auf Lackier- und Garantievorschriften verschiedener Fahrzeughersteller

Seminarziel

Zu wissen, welchen Untergrund man wie beschichtet, ist Ziel dieses Seminars. Die richtige Vorbehandlung (Schleifen - Spachteln - Füllern) stellt die Basis für eine perfekte Decklackierung dar. Der Einsatz von geeignetem Lackierzubehör ist ebenfalls ein wichtiger Bestandteil dieses Seminars.

Leistungen

- Seminarunterlagen
- 2 Mittag- und 1 Abendessen



QR-Code scannen und gleich online anmelden!



Seminartermine 2022

21.-22. 4. | 23.-23. 9.

Seminargebühr

136,- Euro exkl. MwSt. pro Tag und Teilnehmer
80,- Euro exkl. MwSt. pro Nacht inkl. Frühstück

Axalta Refinish Training Center

2512 Oeynhausen/Traiskirchen
Gewerbestraße 10



Axalta Lehrlingsakademie

Du willst als Fahrzeuglackierer richtig durchstarten? Das Handwerk von der Pike auf lernen? Dann komm in die Axalta Lehrlingsakademie!

Das Ziel: Unsere Profis machen dich fit für den Job. Der Deal: In jedem Lehrjahr kommst du für drei Tage ins Axalta Refinish Training Center nach Oeynhausen. Dort vermitteln dir unsere Experten praktische Tipps, die du für den Beruf wissen musst - und machen dich so fit für deine Zwischen- und Gesellenprüfung. Und dein Chef hat endlich DIE Antwort auf den Fachkräftemangel: einen kompetenten und motivierten eigenen Mitarbeiter!

Also, überzeuge deinen Chef und melde dich jetzt für den ersten Aufbaulehrgang im Rahmen der Axalta Lehrlingsakademie an!

Zielgruppe

Auszubildende zum Fahrzeuglackierer im 1., 2. und 3. Lehrjahr

Allgemeine Inhalte

- Theoretische Grundlagen
- Wirtschaftliches Arbeiten
- Arbeitssicherheit und Gesundheitsschutz
- Wissens-Check

Inhalte Aufbaulehrgang I

- Beurteilen verschiedener Untergründe und deren korrekte Bearbeitung
- Richtige Handhabung technischer Geräte
- Verarbeitung sämtlicher Spachtel-, Grundierungs- und Füllmaterialien
- Informationen von den Automobilherstellern

Seminarziel Aufbaulehrgang I

- Erkennen des richtigen Werkstoffs
- Fachgerechte Bearbeitung verschiedener Untergründe
- Anwendung der richtigen Werkzeuge, Materialien und Arbeitstechniken

Seminartermine 2022 - Aufbaulehrgang I

Gruppe 5: 6.-8. 7.





Inhalte Aufbaulehrgang II

- Wichtigkeit korrekter Mischungsverhältnisse
- Decklackieren mit VOC-gerechten 2K-Systemen
- Wirtschaftliches Arbeiten
- Neue Werkzeugtechnologien

Seminarziel Aufbaulehrgang II

- Korrekte Verarbeitung der Lackmaterialien
- Unterschiede verschiedener Lackierpistolen und deren Eigenschaften
- Verschiedene Lackiertechniken sowie die Einhaltung der richtigen Lackierposition, um Fehler zu vermeiden

Inhalte Abschlusslehrgang

- Einfache Farbenlehre und Farbmisch-Übungen
- Digitales Farbtonmanagement in der Cloud und mit modernen elektronischen Farbtonmessgeräten
- Austausch von praktischen Erfahrungen
- Selbstständige Abschlussarbeit
Praxis: Komplettaufbau eines Karosserieteils
Theorie: Wiederholung Lehrgang I + II

Seminarziel Abschlusslehrgang

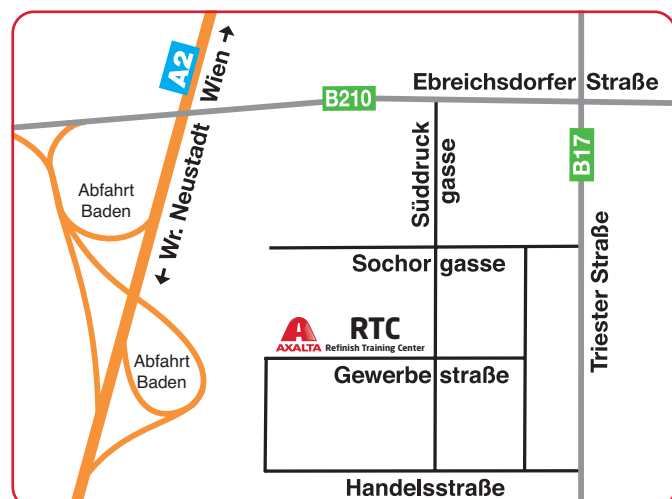
- Wirtschaftliches Auffinden und Anmischen von Farbtönen
- Vermeiden und Erkennen von Lackschäden, bevor das Fahrzeug ausgeliefert wird

Seminartermine 2022 - Aufbaulehrgang II

Gruppe 3: 9.-11. 3. | Gruppe 4: 1.-3. 6.

Seminartermin 2022 - Abschlusslehrgang

Gruppe 2: 14.-16. 2. | Gruppe 3: 20.-22. 7.
Gruppe 4: 21.-23. 11.



Seminargebühr

136,- Euro exkl. MwSt. pro Tag und Teilnehmer
80,- Euro exkl. MwSt. pro Nacht inkl. Frühstück

Informationen über die aktuellen Förderungen für Lehrlinge finden Sie unter:
https://www.wko.at/service/bildung-lehre/Merkblatt_-_Weiterbildung_der_AusbilderInnen.html

Axalta Refinish Training Center

2512 Oeynhausen/Traiskirchen
Gewerbestraße 10

Axalta Designseminar für Einsteiger & Fortgeschrittene



Seminarinhalt

- Farben- und Gestaltungslehre
- Erstes Bekanntmachen und Einführung in die Welt des „AIRBRUSH“
- Richtiger Umgang mit der dazugehörigen Lackierpistole - Designpistole Evolution (Zusammenbau, Reinigung, Handhabung)
- Erstellen verschiedener Schablonen/Übungsstücke
- Einfache Design-Arbeiten (z. B.: Weltall, Flaggen, Sonnenuntergang)
- Entwurf, Gestaltung und Ausführung eines Lack-Designs an einem Objekt (z. B.: Flammen)
- Theoretische Grundlagen zum „CUSTOM-PAINTING“ sowie dessen Umsetzung in der praktischen Arbeit
- Erstellen eines persönlichen Meisterstückes

Seminarziel

- Verständnis für Farben
- Erkennen und Anwenden der verschiedenen Techniken in diesem Bereich
- Richtiger Umgang mit Hilfsmitteln
- Richtige Vorbereitung und Anwendung auf den jeweiligen Untergründen und Objekten
- Design-Arbeiten

Information

Falls vorhanden, bitten wir um die Mitnahme der eigenen Lackier-/Designpistole.



Seminartermine 2022

18.-19. 7.

Seminargebühr

136,- Euro exkl. MwSt. pro Tag und Teilnehmer
80,- Euro exkl. MwSt. pro Nacht inkl. Frühstück

Axalta Refinish Training Center

2512 Oeynhausen/Traiskirchen
Gewerbestraße 10



Standex Services Österreich

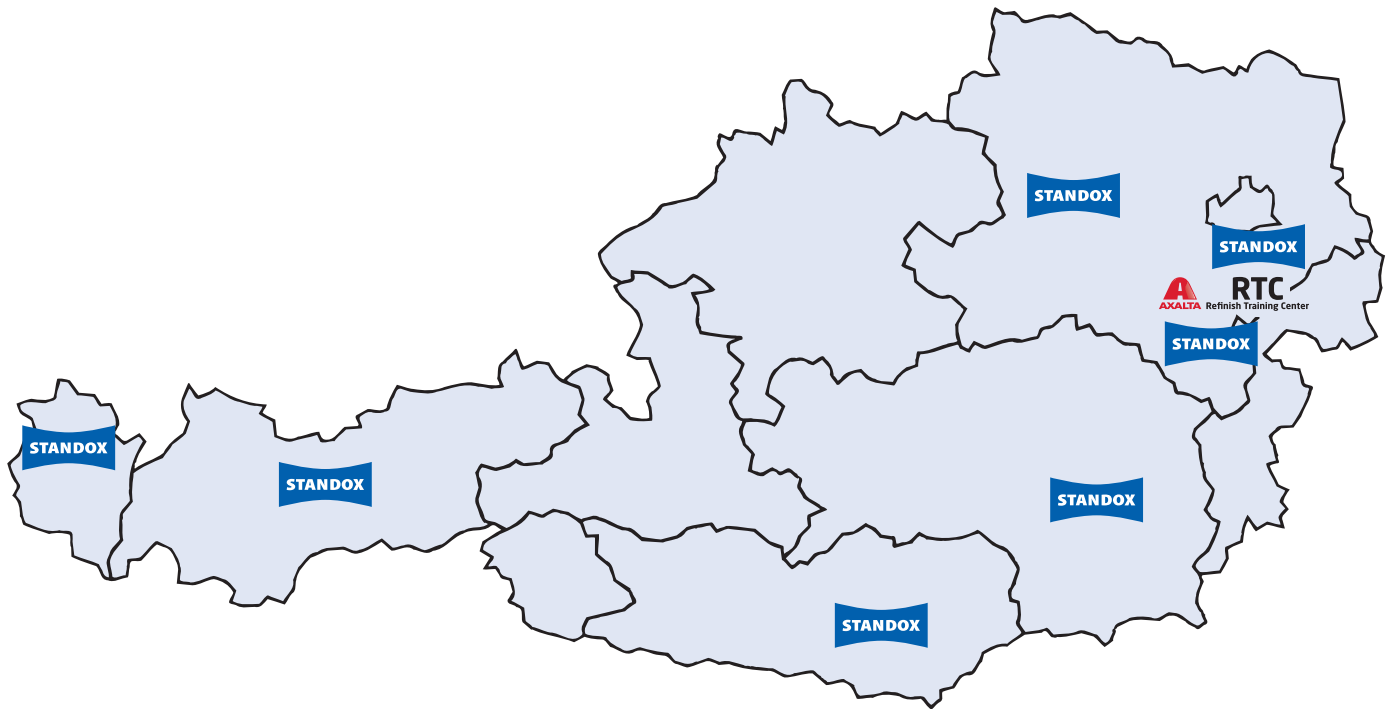
Standex Service-Hotlines

- 📞 **Coloristik/Farbauskünfte** 0800/21 50 05
- 📞 **Seminare** 02236/505-800
- 📞 **Standwin iQ Software** +49/202/295 288 01

Standex Seminare



2512 Oeynhausen/Traiskirchen
Gewerbestraße 10



Axalta Refinish Logistic Center

Axalta Coating Systems Austria GmbH

Laxenburger Straße 36
2353 Guntramsdorf
Tel. 02236/505-0
Bestellungen:
Fax 02236/527 85
standox-auftrag-at@axalta.com

Farben Schmutzhart

Prof.-Dr.-St.-Koren-Straße 2
2700 Wiener Neustadt
Tel. 02622/245 67-0
Fax 02622/245 67-22
office@schmutzhart-farben.at

Farben Wahl GesmbH

August-Wadsak-Straße 11
3304 St. Georgen/Ybbsfelde
Tel. 07472/672 09-162
Fax 07472/672 09-519
thomas.schaup@farbenwahl.at

Farben Morscher GesmbH

Kaplanstraße 1a
6063 Rum
Tel. 0512/26 22 88-410
Fax 0512/26 22 88-419
axalta.rum@farbenmorscher.at

Farben Morscher GesmbH

Treiet 43
6837 Weiler
Tel. 05523/624 54-41 u. 45
Fax 05523/624 54-29
vertrieb@farbenmorscher.at

Farben Toyfl GesmbH

Maggstraße 15
8042 Graz
Tel. 0316/40 11 22-0
Fax 0316/40 34 52
axalta.graz@farbentoyfl.at

Farben Gunzer GesmbH

Flatschacher Straße 13
9020 Klagenfurt
Tel. 0463/366 06-25
Fax 0463/38 15 56
office@farbengunzer.at



Für mehr Informationen zu Standox scannen Sie den QR Code.

www.standex.at



Die Kunst des Lackierens.